



WWW.DIABETES.BE

DIABETES & DE MAATSCHAPPIJ

LIEN DIERCKX, PROJECTVERANTWOORDELIJKE
KENNISCENTRUM DIABETES LIGA



ZORGSYTEMEN & VOORZIENINGEN

Bij diabetes



DIABETES LANDSCHAP

VANAF NAJAAR 2023

ALGEMENE GEZONDHEIDSBEVORDERING
 IEDEREEN

PREVENTIE EN VROEGOPSPORING
 VERHOOGD RISICO OP
 DIABETES TYPE 2

STARTTRAJECT
 DIABETES TYPE 2
 LEEFSTIJLAANPASSINGEN / ORALE MEDICATIE

ZORGTRAJECT
 DIABETES TYPE 2
 1 OF 2 INSPUITINGEN / DAG OF MAX. ORALE MEDICATIE

CONVENTIE - C
 DIABETES TYPE 2
 ≥ 2 INSPUITINGEN / DAG + COMORBIDITEITEN

CONVENTIE - B
 DIABETES TYPE 2
 ≥ 3 INSPUITINGEN / DAG

CONVENTIE - A
 DIABETES TYPE 1



GEDELTELIJK

**GDT
 CONVENTIE***

HUISARTS
 +
 HUISARTS
 +
 DIABETOLOOG

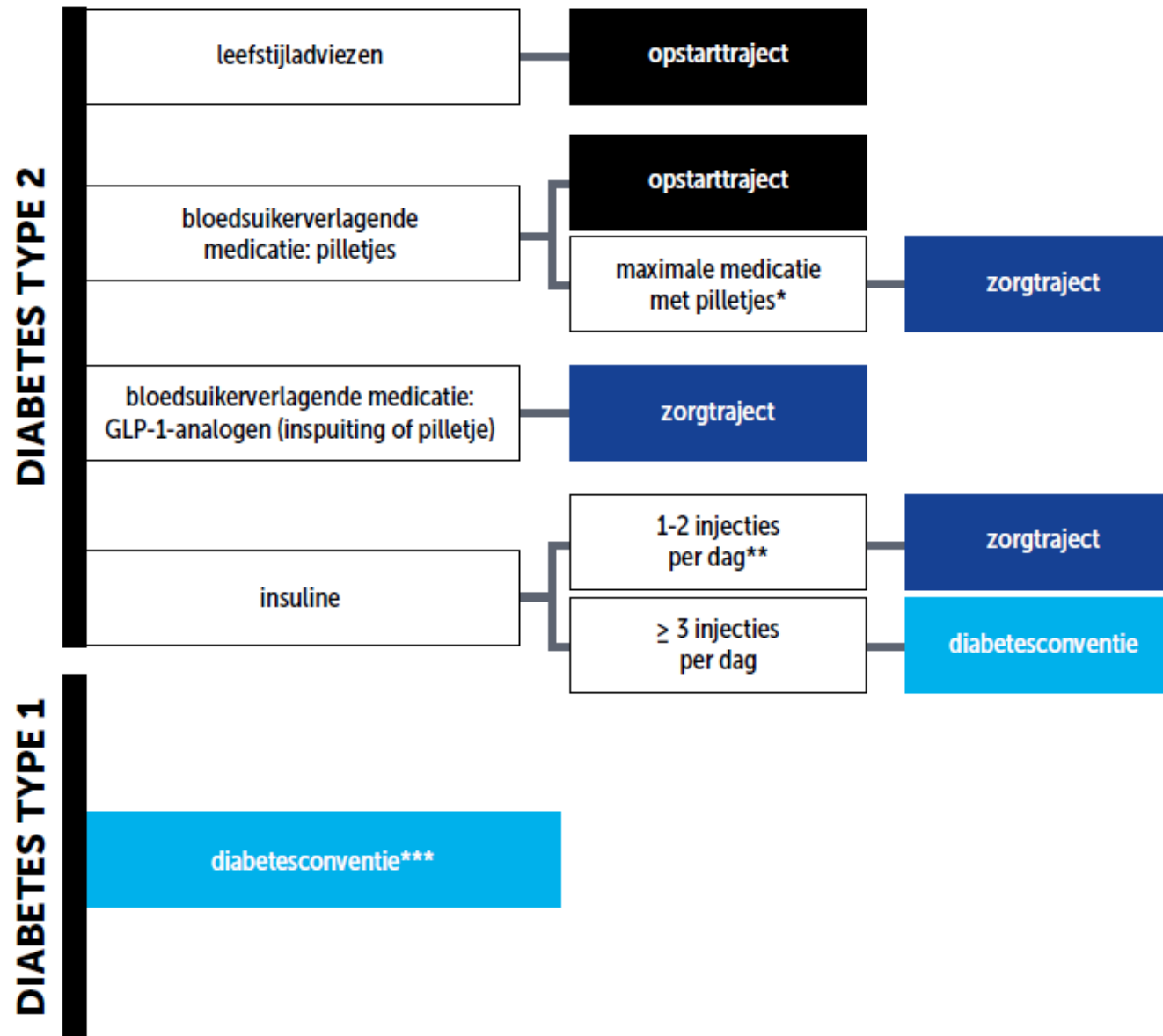
TOENEMENDE SPECIALISATIE VAN DE ZORG

GESPECIALISEERD DIABETESTEAM
 +
 HUISARTS

RECHT OP GEHELE OF GEDELTELIJKE TERUGBETALING VAN



WELK ZORGSTELT VOOR WIE?



VOORTRAJECT WORDT OPSTARTTRAJECT

Werkgroep o.l.v. RIZIV

Gezondheidszorgbeoefenaars: diabetologen, huisartsen, verpleegkundigen, educatoren, diëtisten, oogartsen, podologen, vroedvrouwen,

Experten:

- Patiëntenverenigingen Diabetes Liga en Association du Diabète
- Artsenverenigingen: Domus Medica en SSMG Société Scientifique de Médecine

Zorgverzekeraars

HET OPSTARTTRAJECT

- Voor alle personen met diabetes type 2 die niet in een ander diabeteszorgsysteem behandeld worden.
- **Huisarts** is coördinator
- Behandeling bestaat uit:
 - leefstijladviezen (voeding en beweging);
 - en/of bloedsuikerverlagende medicatie (pilletjes**).
- Het opstarttraject wordt **elektronisch aangevraagd** door de huisarts die je Globaal Medisch Dossier (GMD) beheert.
- Patiënt ontvangt geen document ter bevestiging.

ZELFCONTROLEMATERIAAL

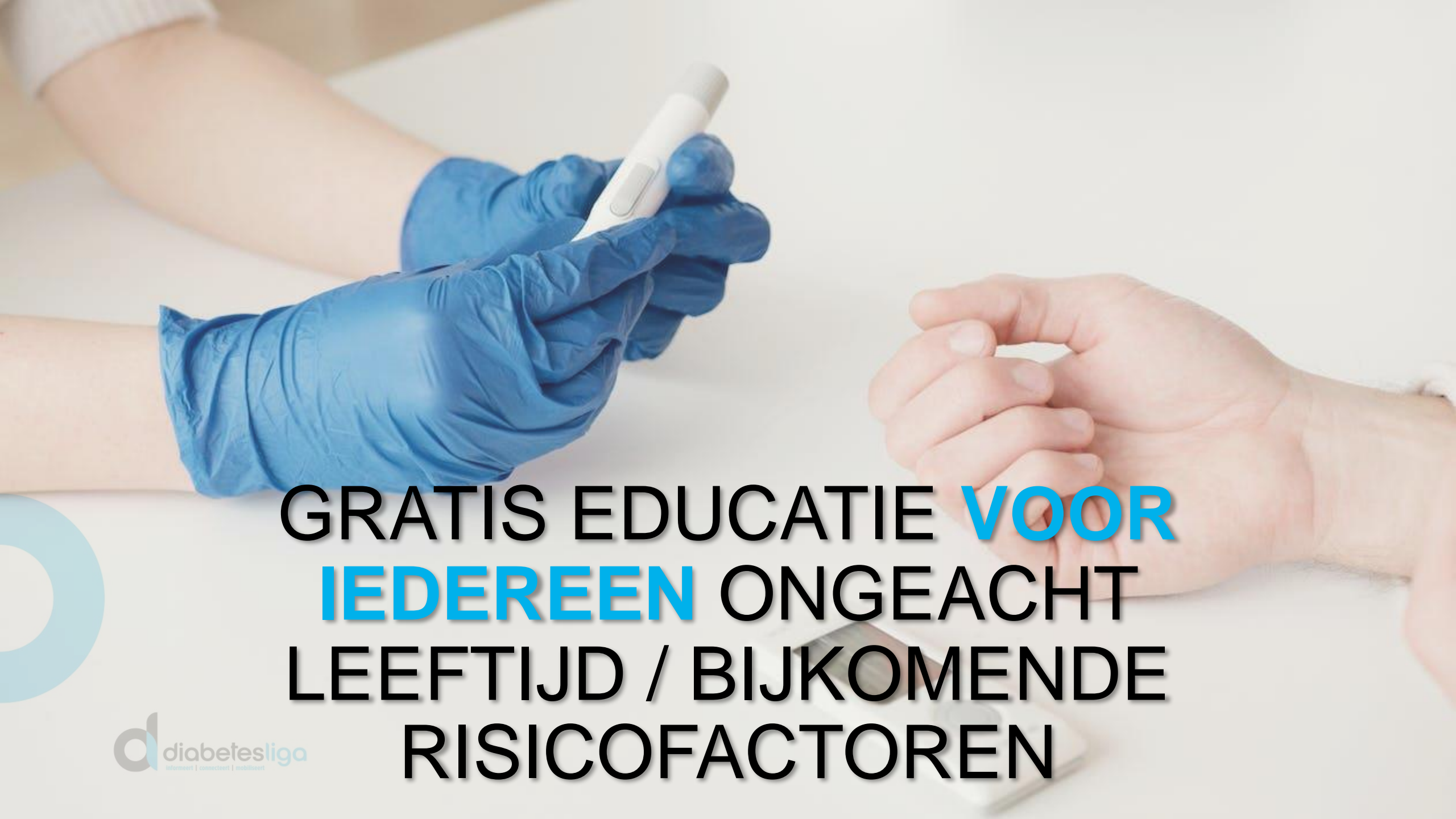
Binnen het opstarttraject **geen terugbetaling** voorzien voor zelfcontrole materiaal (bloedglucosemeter , bloedglucosestrips en lancetten of sensoren).

! Let op: soms komt de private hospitalisatieverzekering en/of mutualiteit tussen in de gemaakte ambulante diabeteskosten

VOORTRAJECT WORDT OPSTARTTRAJECT

NIEUW:

- Geen jaarlijkse hernieuwing

A close-up photograph showing a healthcare professional's hands in blue nitrile gloves using a white glucometer to test a patient's hand. The patient's hand is held steady. The background is a plain, light-colored surface.

**GRATIS EDUCATIE VOOR
IEDEREEN ONGEACHT
LEEFTIJD / BIJKOMENDE
RISICOFACTOREN**

VOORTRAJECT WORDT OPSTARTTRAJECT

NIEUW:

- **Geen** jaarlijkse hernieuwing
- Gratis educatie **voor iedereen**, ongeacht leeftijd / bijkomende risicofactoren

4 sessies educatie/jaar:

- waarvan minstens **1** door **diabeteseducator**
- **3 sessies mogen door niet-educatoren**
voorwaarde: volgen **jaarlijks 2 uur opleiding** (apothek, verpleegkundige, kinesitherapeut, diëtist)
- individueel (30 min) of groepsessies (2 uur, 10 personen)

PODOLOGIE

- **2x/jaar** sessie van 45 min. volledig terugbetaald (door RIZIV erkend) **podoloog** (mits verhoogd voetrisico!)
- Op voorschrift van de arts met vermelding 'OST' of 'opstarttraject'





VERHOOGD VOETRISICO

- 1: Verlies van gevoeligheid in de voet of neuropathie
- 2a: Lichte orthopedische misvormingen
zoals prominente metatarsaal koppen met minimale eelten en/of soepele hamer- of klauwstand van de tenen of beperkte hallux valgus.
- 2b: Ernstige orthopedische afwijkingen
- 3: Vaatlijden of vroegere voetwonden of amputatie of Charcotvoet



VOORTRAJECT WORDT OPSTARTTRAJECT

NIEUW:

- Geen jaarlijkse hernieuwing
- Gratis educatie voor iedereen, ongeacht leeftijd / bijkomende risicofactoren
- Podologie (vlg risicocategorie): 2x/jaar volledig terugbetaald (7715153)



1: Verlies van gevoeligheid in de voet of neuropathie

2a: Lichte orthopedische misvormingen

zoals prominente metatarsaal koppen met minimale eelten en/of soepele hamer- of klauwstand van de tenen of beperkte hallux valgus.

2b: Ernstige orthopedische afwijkingen

3: Vaatlijden of vroegere voetwonden of amputatie of Charcotvoet

DIËTIEK

2x/jaar

volledig terugbetaald sessie van 30 min bij (door RIZIV erkend) diëtist

Op voorschrift van de arts met vermelding 'OST' of 'opstarttraject diabetes'



PREVENTIEVE MONDZORG

1x/jaar volledig terugbetaald

Door tandarts (uitgezonderd
een eventueel supplement)

Alle leeftijden

Voorschrift is niet nodig

VOORTRAJECT WORDT OPSTARTTRAJECT

NIEUW:

- Geen jaarlijkse hernieuwing
- Gratis educatie voor iedereen, ongeacht leeftijd / bijkomende risicofactoren
- Podologie (vlg risicocategorie): 2x/jaar volledig terugbetaald (7715153)
- Diëtik: 2x/jaar volledig terugbetaald, sessie van 30 min (771816)
- Preventieve mondzorg: 1x/jaar volledig terugbetaald (301593 – 301604, alle leeftijden)

Work in progress

EMD-pop-ups stimuleren
huisarts tot OPSTARTTRAJECT

*Vanaf najaar 2023, , onder voorbehoud van publicatie in het Belgisch Staatsblad.

Document laatst herzien op 15/09/2023.

	OPSTART TRAJECT	ZORGTRAJECT DIABETES TYPE 2	DIABETES- CONVENTIE
BEGELEIDING	<p>4 educatiesessies/jaar gegeven door een diabeteseducator, diëtist, verpleegkundige, apotheek of kinesist, waarvan minstens 1 verplicht bij diabeteseducator (volledig terugbetaald)</p> <p>2x 30 min. bij erkend diëtist (volledig terugbetaald)</p> <p>2x 45 min. bij erkend podoloog (verhoogd voetrisico, volledig terugbetaald)</p> <p>1x per jaar preventieve mondzorg, volledig terugbetaald</p>	<p>5 educatiesessies/jaar gegeven door een diabeteseducator (volledig terugbetaald)</p> <p>+ 5 extra educatiesessies in jaar van opstart of kalenderjaar daaropvolgend (volledig terugbetaald)</p> <p>2x 30 min. bij erkend diëtist (terugbetaald)</p> <p>2x 45 min. bij erkend podoloog (verhoogd voetrisico, terugbetaald)</p> <p>1x per jaar preventieve mondzorg, volledig terugbetaald</p>	<p>educatie in het ziekenhuis (volledig terugbetaald)</p> <p>opvolging in het ziekenhuis door diëtisten verpleegkundige-diabeteseducator, op vraag consultatie bij psycholoog</p> <p>2x 45 min. bij erkend podoloog (verhoogd voetrisico, terugbetaald)</p> <p>1x per jaar preventieve mondzorg, volledig terugbetaald</p>
ZELFCONTROLE- MATERIAAL	<p>geen zelfcontrolemateriaal</p>	<p>bij behandeling met inspuiting(en) of GLP-1-analoog (ook oraal): bloedglucosemeter/3 jaar 150 strips/6 maand 100 lancetten/6 maand</p>	<p>zelfcontrolemateriaal te verkrijgen via het ziekenhuis</p>
AANVRAAG- PROCEDURE	<p>huisarts vraagt dit eenmalig elektronisch aan</p>	<p>contract te ondertekenen door huisarts, diabetesspecialist en patiënt</p>	<p>jaarlijks contract te ondertekenen met de conventie</p>



Toegang tot de gezondheidszorg



Rijbewijs



Verzekeringen



Tewerkstelling



Financiële tussenkomsten



Diabeteszorg op **school**



Diabetesmateriaal tijdens **vliegtuigreis**



Rijbewijs aanpassen



**= WETTELIJKE
VERPLICHTING**

Arts verplicht om
patiënt in te lichten

Patiënt is verplicht
binnen 4
(werk)dagen na
diagnose aanvraag
te doen



AANGEPAST RIJBEWIJS BIJ DIABETES

VOOR WIE?

Iedereen met diabetes, ongeacht de behandeling (ook indien enkel leefstijlaanpassing en dus geen medicatie)

WAT ZEGT DE WET?

- binnen de 4 werkdagen na diagnose dien je een aangepast rijbewijs te hebben
- ook voor een voorlopig rijbewijs dient er een aangepast rijbewijs aangevraagd te worden

WAT MOET JE ZELF DOEN?

- oud rijbewijs, rijgeschiktheidsattest en identiteitskaart meenemen naar het gemeentehuis
- geldigheidsduur aangepast rijbewijs in het oog houden

WAT GEBEURT ER INDIEN JE DIT NIET NALEEFT?

- geen aangepast rijbewijs = geen geldig rijbewijs en geen geldige autoverzekering
- vervallen verklaring van recht op sturen
- strafbaar met geldboetes en/of gevangenisstraf





Rijbewijs

- Max. geldigheid afh. van **categorie**, niet van leeftijd



- Aangepast rijbewijs = rijbewijs met **vervaldatum**

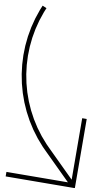


- **Autoverzekering** (als patiënt zelf!) verwittigen



- Normaal geen pasfoto nodig

- Risico op hypo's



Wettelijke verplichting **snelle suikers** in auto

VOORWAARDEN RIJGESCHIKTHEID

- Stabiele diabetes
- Inzicht in aandoening
- Risico hypoglycemie kennen
- Therapietrouw
- Diabeteseducatie
- Geneeskundig toezicht





**RIJBEWIJS GROEP 1
PRIVAAT VERVOER**



Twee- of driewielige bromfiets of een lichte vierwieler, naar bouw- of motorvermogen ($\leq 50 \text{ cm}^3$), met een bepaalde maximumsnelheid van meer dan 25 km/u en maximum 45 km/u. Een aanhangwagen mag gekoppeld worden.
Is de maximumsnelheid van de twee- of driewielige bromfiets $\leq 25 \text{ km/uur}$, dan is een rijbewijs niet nodig.

AM



Motorfietsen: maximum 125 cc en 11 kW met een vermogens/gewichtsverhouding van minder dan 0,1 kW per kg en driewielers met motor ($> 50 \text{ cm}^3$ en/of $> 45 \text{ km/u}$) met een maximumvermogen tot 15 kW.
Een aanhangwagen mag gekoppeld worden, behalve aan een motorfiets met zijspan waarvan het zijspanwiel niet is uitgerust met een rem.

A1



Motorfiets: maximum 35 kW met een vermogens/gewichtsverhouding van minder dan 0,2 kW per kg. Opgelet: dit mag niet afgeleid zijn van voertuigen met meer dan het dubbele vermogen.
Een aanhangwagen mag gekoppeld worden, behalve aan een motorfiets met zijspan waarvan het zijspanwiel niet is uitgerust met een rem.

A2



Motorfietsen met of zonder zijspan met een vermogen van meer dan 35 kW en driewielers met een motorvermogen van meer dan 15 kW.
Een aanhangwagen mag gekoppeld worden, behalve aan een motorfiets met zijspan waarvan het zijspanwiel niet is uitgerust met een rem.

A



Een vierwieler met motor (bv. de meeste quads).
Een auto waarvan de M.T.M.* maximum 3.500 kg bedraagt, ontworpen en gebouwd voor het vervoer van ten hoogste acht passagiers, de bestuurder niet meegerekend.
Een aanhangwagen met een M.T.M. van maximum 750 kg mag gekoppeld worden.
Aan de voertuigen mag een aanhangwagen gekoppeld worden met een M.T.M. van meer dan 750 kg, op voorwaarde dat de M.T.M. van auto en aanhangwagen samen maximum 3.500 kg bedraagt.
Indien de M.T.M. van de aanhangwagen meer dan 750 kg bedraagt en de M.T.M. van auto en aanhangwagen samen bedraagt meer dan 3.500 kg (en maximum 4.250 kg), moet 'code 96' vermeld worden op het rijbewijs.

B



Rijdend voertuig van categorie B en een aanhangwagen of oplegger waarvan de M.T.M. meer bedraagt dan 750 kg en maximum 3.500 kg.

B + E



Voertuigen gebruikt voor land- en bosbouw, inclusief aanhangwagens en voertuigen ingeschreven als landbouwmaterieel, landbouwmotor of maaimachine. Het rijbewijs is enkel geldig op Belgisch grondgebied.

G


GROEP 1 = PRIVAAT VERVOER

AM, A, A1, A2, B, B+E, G


BEHANDELING	RIJGESCHIKTHEIDSATTEST VIA	GELDIGHEIDSDUUR
Leefstijlaanpassingen Orale antidiabetica Injecties met GLP-1-analogen Tot en met 2 insuline-injecties/dag	Huisarts	Maximum 5 jaar
3 of meer insuline-injecties/dag Insulinepomp	Endocrinoloog	
Verhoogd risico op een ernstige hypo Na een ernstige hypo		
Recurrente hypo na een wachttijd van minimum 3 maanden met intrekking van het rijbewijs		

Een “ERNSTIGE HYPO”, whats that?

Wanneer de persoon met diabetes **hulp van derden** nodig heeft



Kostprijs



Gratis, tenzij:

1. Het de **eerste keer** is dat je een aangepast rijbewijs aanvraagt

2. Je van een papieren versie overstapt naar een **elektronisch rijbewijs**

3. Je gemeente **standaard** een **administratieve kost** aanreken
→ Dit is per gemeente anders










4. Er sprake is van **diefstal of verlies**



**RIJBEWIJS GROEP 2
PROFESSIONEEL VERVOER**

Tot deze groep behoren ook alle categorieën bezoldigd of gelijkgesteld vervoer: taxichauffeurs, ambulanciers, buschauffeurs, verhuurdiensten met een chauffeur, bezoldigd leerlingenvervoer en rijsoolinstructeurs die het praktische onderricht verstrekken.

WELKE GROEPEN OMVAT DIT?

	Voertuigen met een M.T.M.* van meer dan 3.500 kg en maximum 7.500 kg, ontworpen en gebouwd voor het vervoer van maximum acht passagiers, de bestuurder niet meegerekend. Een aanhangwagen met een M.T.M. van maximum 750 kg mag gekoppeld worden.	C1
	Voertuigen met een M.T.M. van meer dan 7.500 kg, ontworpen en gebouwd voor het vervoer van maximum acht passagiers, de bestuurder niet meegerekend. Een aanhangwagen met een M.T.M. van maximum 750 kg mag gekoppeld worden.	C
	Voertuig van categorie C en aanhangwagen of oplegger waarvan de M.T.M. meer bedraagt dan 750 kg.	C + E
	Voertuig van categorie C1 en aanhangwagen of oplegger waarvan de M.T.M. meer bedraagt dan 750 kg, op voorwaarde dat de M.T.M. van vrachtwagen en aanhangwagen samen maximum 12.000 kg bedraagt. Rijdend voertuig van categorie B en aanhangwagen of oplegger waarvan de M.T.M. meer bedraagt dan 3.500 kg, op voorwaarde dat de M.T.M. van voertuig categorie B en aanhangwagen samen maximum 12.000 kg bedraagt.	C1 + E
	Autobus/autocar die is ontworpen en gebouwd voor het vervoer van meer dan 8 passagiers en maximum 16 passagiers, de bestuurder niet meegerekend. De lengte van de autobus is maximum 8 meter. Een aanhangwagen met een M.T.M. van maximum 750 kg mag gekoppeld worden. Bestuurder moet voldoen aan de vakbekwaamheidsvoorschriften.	D1
	Autobus/autocar die is ontworpen en gebouwd voor het vervoer van meer dan 16 passagiers, de bestuurder niet meegerekend. Een aanhangwagen met een M.T.M. van maximum 750 kg mag gekoppeld worden. Bestuurder moet voldoen aan de vakbekwaamheidsvoorschriften.	D
	Autobus/autocar van categorie D en een aanhangwagen met een M.T.M. van meer dan 750 kg. Bestuurder moet voldoen aan de vakbekwaamheidsvoorschriften.	D + E
	Autobus/autocar van categorie D1 en een aanhangwagen waarvan de M.T.M. meer bedraagt dan 750 kg. Bestuurder moet voldoen aan de vakbekwaamheidsvoorschriften.	D1 + E
	Rijbewijs B+E afgegeven voor 01/05/2013. Rijdend voertuig van categorie B en een aanhangwagen of oplegger waarvan de M.T.M. meer bedraagt dan 3.500 kg, op voorwaarde dat de M.T.M. van het rijdend voertuig en aanhangwagen samen niet meer dan 12.000 kg bedraagt.	B + E

* Maximum Toege laten Massa

Opgelet!

- P. medicatie met hypo-risico:
 - Min 2x/d glycemie meten
 - Meten op relevante momenten
- Steeds administratieve kost
- Dienst bevolking met attest + rijbewijs + e-id

DIABETESTECHNOLOGIE ACHTER HET STUUR: WAT ZEGT DE WET?

“Behalve wanneer zijn voertuig stilstaat of geparkeerd is, mag de **bestuurder geen mobiel elektronisch apparaat met een scherm gebruiken, vasthouden noch manipuleren**, tenzij het in een daartoe bestemde houder aan het voertuig bevestigd is.”

NIEUW !
1/07/22



Wat mag wel	Wat mag niet
<ul style="list-style-type: none">• Eten (maar rijgeschiktheid mag niet aangetast worden – makkelijk hanteerbaar)• Stilstaan/parkeren om diabetestechnologie te hanteren• Aflezen van smartphone die in een houder zit (rt-CGM)	<ul style="list-style-type: none">• Scannen van sensor met reader/smartphone (ook niet bij een alarm)• Bedienen van insulinepomp

‘Stilstaan’ is niet dit:



GROEP 2 = PROFESSIONEEL VERVOER

C, C+E, C1, C1+E, D, D+E, D1, D1+E

BEHANDELING	RIJGESCHIKTHEIDS- ADVIES NODIG VAN	RIJGESCHIKTHEIDS- ATTEST VIA	GELDIGHEIDSDUUR
Leefstijlaanpassingen Bloedsuikerverlagende medicatie die geen hypo's veroorzaken	Huisarts Verslag oogarts	Arbeidsgeneesheer	Maximum 3 jaar
Bloedsuikerverlagende medicatie die hypo's veroorzaken Insuline-injecties Insulinepomp	Endocrinoloog Verslag oogarts		
Recurrente hypo na een wachtijd van minimum 3 maanden met intrekking van het rijbewijs			

Ik ondergetekende, _____, geneesheer, verklaar hierbij de hierna vermelde kandidaat onderzocht te hebben en hem/haar¹ overeenkomstig de bepalingen van bijlage 6 van het koninklijk besluit van 23 maart 1998 betreffende het rijbewijs naar de desbetreffende specialist(en) te hebben verwezen.

Op basis van mijn vaststellingen en de ingewonnen adviezen verklaar ik de kandidaat²:

- niet rijgeschikt voor het besturen van voertuigen van de categorie^(*)
 - AM A1 A2 A B B+E G
- rijgeschikt voor het besturen van voertuigen van de categorie^(*):
 - AM A1 A2 A B B+E G
 zonder aanpassingen, voorwaarden noch beperkingen
- rijgeschikt voor het besturen van voertuigen van de categorie^(*):
 - AM A1 A2 A B B+E G
 onder volgende voorwaarden of beperkingen^(*):
 - code 02: gehoorprothese/hulp communicatie
 - code 61: beperkt tot verkeersdeelname van 1 uur na zonsopgang tot 1 uur voor zonsopgang
 - code 62: beperkt tot verkeersdeelname binnen een straal van _____ km rond de woonplaats of alleen in de aangegeven plaats-/landstreek
 - code 63: beperkt tot het rijden zonder passagiers
 - code 64: beperkt tot het rijden met een snelheid van niet meer dan _____ km/h
 - code 65: rijden enkel onder begeleiding van een houder van een rijbewijs
 - code 66: beperkt tot het besturen zonder aanhangwagen
 - code 67: niet geldig op autosnelwegen
 - code 68: zonder alcohol

Op basis van medische vaststellingen en, overeenkomstig voormelde bijlage 6, heeft deze geschiktheidsverklaring²:

- een onbeperkte geldigheidsduur
- een geldigheidsduur beperkt tot: _____

Ik verklaar de mij ter beschikking gestelde medische adviezen te bewaren in het dossier van de kandidaat voor een periode van 6 jaar.

IDENTIFICATIE VAN DE KANDIDAAT

Naam:
Voornaam:
Geboortedatum:
Rijksregisternummer (facultatief)

Adres:

IDENTIFICATIE VAN DE GENEESHEER

Naam: _____ Stempel
Adres

Datum:

Handtekening



¹ Schrapen wat niet past
² De van toepassing zijnde rubriek aankruisen

Keurend arts:

Ik ondergetekende, _____, geneesheer, verklaar hierbij de hierna vermelde kandida(a)t(e) onderzocht te hebben.

Betreffende mijn specialiteit: _____ vindt u in bijlage mijn verslag en meld ik u de toestand van de kandida(a)t(e) voor het bekomen van een **rijbewijs van groep 2** voor de hierna vermelde categorieën of subcategorieën: (*)

- rijgeschikt** **zonder aanpassingen** voorwaarden noch beperkingen, voor (*)
 - alle categorieën.
 - de categorieën: B C C1 D D1 B+E C+E C1+E D+E D1+E
- niet rijgeschikt** voor (*)
 - alle categorieën.
 - de categorieën: B C C1 D D1 B+E C+E C1+E D+E D1+E
- rijgeschikt**, **met voorwaarden of beperkingen** voor de bestuurder voor (*)
 - alle categorieën.
 - de categorieën: B C C1 D D1 B+E C+E C1+E D+E D1+E
 - code 01.01: bril
 - code 01.02: contactlenzen
 - code 01.06: bril of contactlenzen
 - code 01.07: specifiek gezichtshulpmiddel
 - code 02: gehoorprothese/hulp communicatie
 - code 03.01: prothese/orthese aan bovenste lichaamslid in combinatie met
 - a (links) b (rechts) c (hand) d (voet) e (midden) f (arm) g (duim)
 - code 03.02: prothese/orthese aan onderste lichaamslid in combinatie met
 - a (links) b (rechts) c (hand) d (voet) e (midden) f (arm) g (duim)
 - code 61: beperkt tot verkeersdeelname (bijvoorbeeld: van 1 uur na zonsopgang tot 1 uur voor zonsopgang)
 - code 62: beperkt tot verkeersdeelname binnen een straal van _____ km rond de woonplaats of alleen in de aangegeven plaats of streek: _____
 - code 63: alleen rijden zonder passagiers
 - code 64: beperkt tot het rijden met een snelheid van niet meer dan _____ km/h;
 - code 65: rijden alleen toegestaan in gezelschap van andere rijbewijshouder
 - code 66: beperkt tot het besturen zonder aanhangwagen
 - code 67: niet geldig op autosnelwegen
 - code 68: alcohol niet toegestaan

rijgeschikt, **met aanpassingen aan het voertuig** (*)

- alle categorieën.
- de categorieën: B C C1 D D1 B+E C+E C1+E D+E D1+E
 - code
 - code
 - code

Op basis van medische vaststellingen en overeenkomstig bijlage 6 en artikel 44 van het koninklijk besluit van 23 maart 1998 betreffende het rijbewijs, heeft dit rijgeschiktheidsadvies een **geldigheidsduur** beperkt tot: _____

Ik verklaar dat ik de mij ter beschikking gestelde medische adviezen gedurende een periode van 6 jaar in het dossier van de kandida(a)t(e) zal bewaren.

Identificatie van de kandida(a)t(e)
Naam:
Voornaam:
Geboortedatum:
Rijksregisternummer (facultatief):
Adres:

Identificatie van de geneesheer
Naam:
Adres:

Datum: _____ Stempel
Handtekening: _____

(*) Aankruisen wat van toepassing

Rijbewijs

Belangrijk dat de arts juiste categorieën aanduidt!

Rijbewijs voor categorie A?
→ arts ook categorie AM, A1 en A2 aanduiden

Rijbewijs voor categorie **A3**? (oud rijbewijs – 2 of 3wielige bromfiets)
→ nu: **AM** aanduiden

Sinds 2017 nieuwe rijgeschiktheidsattesten
→ zie www.diabetes.be of website Vias

RIJGESCHIKTHEIDSATTEST

- E-form in het EMD van de huisarts
- Doel: eenvoudiger maken voor huisarts



Rijgeschiktheidsattest (voor rijbewijs groep 1) Ga naar ☰

Je kan meer informatie vinden op volgende link: https://www.diabetes.be/sites/default/files/2020-10/Rijbewijs_artsen.pdf

d diabetesliga
Verstroomt | Connecteert | Verblijft

1 Evaluatie rijgeschiktheid

Medicatie

Chronisch
Geen medicatie geregistreerd [Medicatie toevoegen](#)

Acuut
Geen medicatie geregistreerd [Medicatie toevoegen](#)

[Voeg een opmerking toe](#)

Soort behandeling

Geen significant risico op hypoglycemie

alleen dieet injectie met incretinemimeticum (GLP 1-analoog)

metformine - DPP4 inh - SGLT2 inh - glitazone - acarbose

Wel risico op hypoglycemie

sulfamide of glinide insuline 3 inj ⓘ

insuline 1 inj insuline 4 inj ⓘ

insuline 2 inj insulinepomp ⓘ

DM complicaties

Oogtoestand
 [Commentaar toevoegen](#)

Onderzoek moet gebeuren bij de betrokken specialist. De patiënt is eventueel niet rijgeschikt.

Visus links Visus rechts Datum

Zenuwstelselproblematiek
Amputatie teen, voet, been, voetwonde in voorgeschiedenis, parese, paralyse, belangrijke stoornis gevoeligheid
 [Commentaar toevoegen](#)

Bij voet- of been amputatie: noodzaak advies CARA 02/2441552

Hart en bloedvaten
significante ischemisch hartlijden hartfalen hartritmestoornissen pacemaker / insuline defibrillator

CARA

Centrum rijgeschiktheid en
voertuigaanpassing

Voert
rijgeschiktheidsonderzoek
uit bij vermindering
functionele vaardigheden

Arts verwijst naar deze
instantie door (groep 2)

Rijbewijs:

Meer info

- Brochures Diabetes Liga
- Website www.diabetes.be
- Diabetes Infolijn 0800/96 333
- FOD mobiliteit en vervoer (infodesk): 02/277 31 11
- VIAS, afdeling CARA: 02/244 15 52





Toegang tot de gezondheidszorg



Rijbewijs



Verzekeringen



Tewerkstelling



Financiële tussenkomsten



Diabeteszorg op **school**



Diabetesmateriaal tijdens **vliegtuigreis**

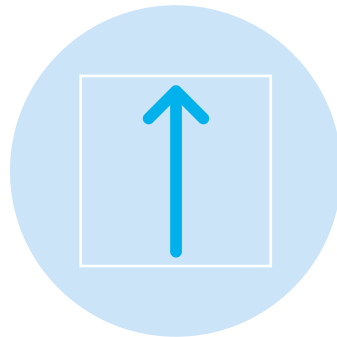


VERZEKERINGEN


Anno 2024 nog steeds een probleem, of toch beterschap?



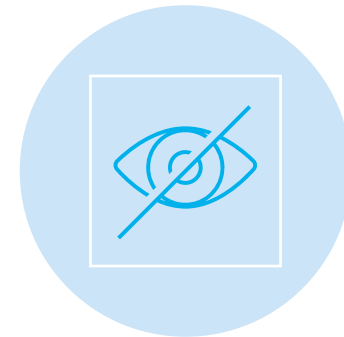
PROBLEMEN



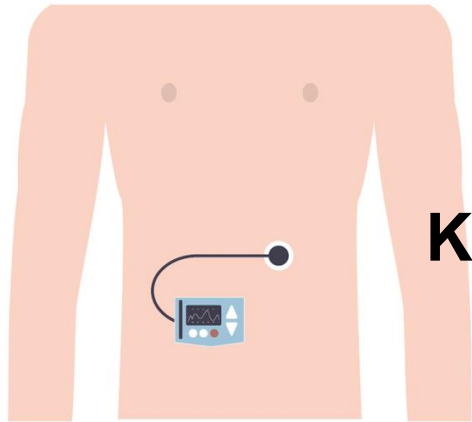
HOGЕ BIJPREMIES
(SCHULDSALDOVERZEKERING)



UITSLUITINGEN (VERZEKERING
GEWAARBORGD INKOMEN)



GEBREK AAN TRANSPARANTIE
BINNEN DE VERZEKERINGEN

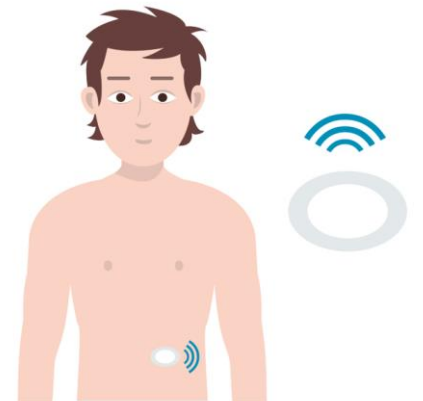



KNELPUNTEN

- Systematische weigering voor bepaalde verzekeringen
- Statistieken (waar verzekeraars beroep op doen) weerspiegelen verleden

Weinig rekening gehouden met:

- huidige behandelingsmogelijkheden (is/rt – CGM)
- verbeterde levensprognose





CASUS SCHULD SALDO

Nico en Sven (beiden 32 jaar) hebben een leuk huis gevonden en willen dit kopen.

Ze informeren bij de bank voor een lening en schuldsaldoverzekering.

- Nico heeft diabetes type 1 - reeds 26 jaar)
- laatst gemeten HbA1c is 6,9%
- geen complicaties, niet-roker, geen overgewicht.

CASUS SCHULDSALDO

Na eenvoudige simulatie:
bedrag verzekering per maand: € 25
Nico moet een medische vragenlijst invullen.

Bedrag schuldsaldoverzekering:
€ 61,25 (of 145% bijpremie)

Wat nu?



TIPS SCHULDSALDOVERZEKERING



Bekijk lening versus verzekering



Vraag aan arts **bewijs** op van 'goede regeling'



Vraag voorwaarden bij verschillende banken (ook de eigen bank)



Durf onderhandelen.

WET PARTYKA ZORGT VOOR MEER TRANSPARANTIE ...

Wanneer een schuldsaldoverzekeraar je een
bijpremie aanreket of je weigert omwille van
gezondheidsproblemen, dan moet hij dit objectief
en redelijk motiveren.

MOTIVERINGSPLICHT V/D VERZEKERAAR



de **medische redenen** voor de beslissing



bij bijpremie: de **hoogte** van de bijpremie zowel in **euro als in percentage** van de basispremie



de **persoonsgegevens van de raadsgeneesheer** (voor vragen)



de mogelijkheid voor kandidaat-verzekerden om **referenties naar studies en statistieken op te vragen** of meer uitleg over de berekening van de bijpremie



contactgegevens van en informatie over het 'Opvolgingsbureau voor tarifiering'



WET PARTYKA

Beroepsmogelijkheden = enkel voor énige en eigen gezinswoning:

25% bijpremie: herevaluatie herverzekeraar (15d antwoordtermijn)

75% bijpremie: opvolgingsbureau voor tarifiering

→ nagaan of bijpremie/weigering correct is en indien mogelijk een aangepast verzekeringsvoorstel doen

125% bijpremie: compensatiekas (solidariteitsmechanisme)

- bovengrens: 800% bijpremie

BINNENKORT GEEN
BIJPREMIES MEER?
DANKZIJ 'RECHT OM
VERGETEN TE
WORDEN'



“WAT IS HET ‘RECHT OM VERGETEN TE WORDEN’ OOK AL WEER?”

Dit is een wetgeving die ervoor zorgt dat personen die kanker overleefd na een bepaalde periode geen verhoogde bijpremie aangerekend mogen krijgen bij het aanvragen van een schuldsaldoverzekering.

In oktober 2021 werd de goedkeuring gegeven om deze **wetgeving uit te breiden** naar **andere chronische aandoeningen**.

Recht om vergeten te worden

- Diabetes type 1 staat in lijst van Federaal Kenniscentrum voor Gezondheidszorg
- Aangedrongen voor alle vormen van diabetes en ook uitbreiding naar gewaarborgd inkomen.
- T1 schuldsaldoverzekering met beperkte bijkomende premie of zonder bijkomende premie.
- **5 oktober 2022** in de commissie Economie unaniem de **goedkeuring** gegeven voor de **uitbreiding van het 'recht om vergeten te worden'** naar **verzekering gewaarborgd inkomen**.


NIEUW
!

TOT OP VANDAAG NOG GEEN RECHT OM VERGETEN TE WORDEN VOOR PERSONEN MET DIABETES TYPE 1

- Voorstel KCE: (*Federaal Kenniscentrum voor de Gezondheidszorg*) bij premie begrenzen tot 100%
- **Stap achteruit**; nu in praktijk vaak bijpremies rond 50% - 75%
- Brief geschreven om met **aandrang** te vragen dit opnieuw te herbekijken en te streven naar 0% bijpremie bij een goede diabetesregeling
- Wachten op antwoord

BA-Familiale verzekering & Diabetes

- Geen invloed op premie
- Geen invloed op voorwaarden




BA-motorvoertuig & Diabetes

Geldig rijbewijs noodzakelijk

- Rijbewijs met vervaldatum = geldig
- Vervallen aangepast rijbewijs = ongeldig

Wijziging in risico melden aan verzekering met

- Kopie rijgeschiktheidsattest of kopie rijbewijs (recto-verso)
- Ontvangstbewijs vragen of aangetekend versturen
- Weigering aanvaarding bijna nooit, soms wel door aantal schadegevallen





Verzekeringen – gewaarborgd inkomen

Vaak uitsluitingen of hoge bijpremies

Navragen bij eigen bankinstelling

Verschillende maatschappijen proberen

Via verzekeringsmakelaar (= immotheker)

HOSPITALISATIE VERZEKERING



CASUS HOSPITALISATIEVERZEKERING

Odette, 65 jaar, gaat binnen enkele weken in pensioen.

Ze vraagt zich af of ze niet beter een hospitalisatieverzekering zou afsluiten.

Odette heeft diabetes type 2 (sinds 4 jaar), geen complicaties, HbA1c 7,6%, niet-roker, BMI 31.



WELKE OPTIES HEEFT ODETTE?



PRIVATE HOSPITALISATIE- VERZEKERING ZONDER BIJPREMIE

Iedere verzekeringsmaatschappij is **verplicht** om een **verzekering** aan te bieden **zonder bijpremie**.

MAAR

**Alle voorafbestaande aandoeningen
mogen uitgesloten worden.**

KBC zou soms toch voorafbestaande aandoeningen na 3 jaar mee verzekeren. Dit wordt steeds individueel bekeken. Lees goed alle kleine lettertjes!



BEROEPSGEBONDEN COLLECTIEVE HOSPITALISATIEVERZEKERING

Vaak volledige acceptatie

Indien minimum 2 jaar aangesloten: recht op individuele verderzetting onder zelfde voorwaarden, zonder vragenlijst

Dit geldt ook voor kinderen en partner indien mee aangesloten

Individuele verderzetting: hogere premie dan binnen groepsverzekering



HOSPITALISATIEVERZEKERING ZIEKENFONDS

- Vaak uitweg personen chronische aandoening
- Na algemene wachttijd: volledige vergoeding volgens basiswaarborg ***bij keuze voor tweepersoonskamer***
- Na 3 à 5 jaar: volledige vergoeding volgens basiswaarborg

TIPS HOSPITALISIEVERZEKERING



Navragen terugbetaling ambulante kosten



Leeftijd: vroeger aansluiten vaak levenslang lagere premie, maar bij mutualiteit is levenslang aansluiten vaak mogelijk



Jaarlijks overzicht Vlaams Patiëntenplatform van hospitalisatieverzekeringen ziekenfonds



Meer info: www.diabetes.be/verzekeringen





Toegang tot de gezondheidszorg



Rijbewijs



Verzekeringen



Tewerkstelling



Financiële tussenkomsten

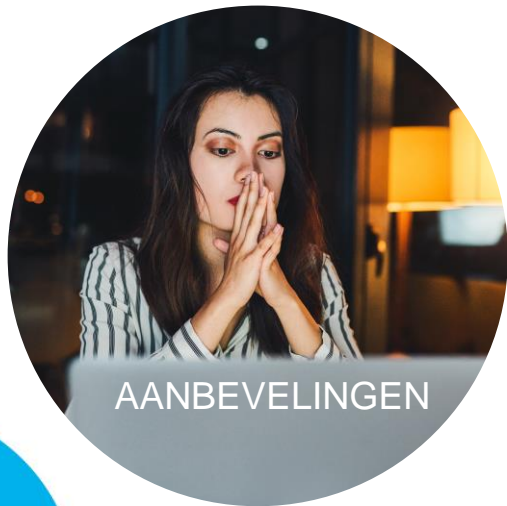


Diabeteszorg op **school**



Diabetesmateriaal tijdens **vliegtuigreis**

Tewerkstelling



1) Bij sollicitatie

- Diabetes niet vermelden in sollicitatiebrief of eerste gesprek
- Diabetes positief gebruiken als het toch ter sprake komt

2) Bij tewerkstelling

- Directe collega inlichten
- Diabetes **nooit verzwijgen bij medisch onderzoek**

Tewerkstelling - consensus



1. Overheid

Voorbeeldfunctie

Niet relevante reglementen schrappen

Anti-discriminatiewet



2. Arbeidsgeneesheer

Op de hoogte van moderne
behandeling

Overleg met werkgever en werknemer

Tewerkstelling - consensus



3. Behandelend geneesheer

Aanpassen behandeling vs.
tewerkstelling

Samenwerking met arbeidsgeneesheer



4. Persoon met diabetes

Verantwoordelijk voor eigen
behandeling

Eigen mogelijkheden correct inschatten

Goede relatie met arbeidsgeneesheer

Tewerkstelling

Minder geschikt	Absoluut niet mogelijk (bij insulineafhankelijke) diabetes
<ul style="list-style-type: none">• Werken op grote hoogte; bv. dakbedekker, installateur zonnepanelen, kraanman ...• Werken in ploegen of horeca is vaak moeilijk maar mogelijk	<ul style="list-style-type: none">• Beroepsmilitair• Treinbestuurder• Brandweerman• Politieagent• Pilot• Sommige veiligheidsfuncties (bv. cipier)

Tewerkstelling

Goed informeren naar de toegankelijkheid van het werk dat iemand later wil doen vooraleer een specifieke studiekeuze wordt aangevat.



Discriminatie?





Toegang tot de gezondheidszorg



Rijbewijs



Verzekeringen



Tewerkstelling



Financiële tussenkomsten



Diabeteszorg op **school**



Diabetesmateriaal tijdens **vliegtuigreis**

Financiële tussenkomsten

- **Verhoogde kinderbijslag (= zorgtoeslag) voor kinderen met diabetes en vergoeding reiskosten naar kinderconventie**



Extra's

Geregeld brengen we een artikel over de financiële voordelen, lees ze in ons ledenmagazine 'Diabetes Info'

- **Wat doet jouw mutualiteit voor diabetes?**
- **Wegwijs in de financiële tegemoetkomingen voor kinderen met diabetes**
- **Privéverzekeringen & diabetes: een bijkomend voordeel?**

WEGWIJS IN DE FINANCIËLE TEGEMOETKOMINGEN VOOR KINDEREN MET DIABETES

Kinderen met diabetes hebben normaal recht op een extra zorgtoeslag bij het groei-pakket (kinderbijslag). Sinds juli 2022 kan de aanvraag sneller en voor een langere termijn uitgevoerd worden (clusterprocedure). Een zorgtoeslag opent vaak ook nieuwe extra tegemoetkomingen. We leggen je in dit artikel uit wat dit in de praktijk betekent.



ZORGTUESLAG

Sinds 2019 is de vroegere kinderbijslag een Vlaamse bevoegdheid. We spreken nu over groeipakket in plaats van kinderbijslag. Kinderen met een verhoogde ondersteuningsnood kunnen recht hebben op een extra toelage bovenop het groeipakket:

ondersteuningsbehoefte'. Het specifieke bedrag is afhankelijk van het toegekende aantal punten en varieert tussen 87 en 583 euro per maand. Ieder kind met diabetes heeft recht op deze zorgtoeslag. Een kind met diabetes heeft (nu) doorgaans recht op 116 euro per maand

Er wordt niet enkel rekening met de medische diagnose vooral ook met de impact aandoening op het dagelijks van het kind en zijn familie (mee) opvolgen van de di consultaties, de interactie en hobby's ... vragen imm

WAT DOET JOUW MUTUALITEIT VOOR DIABETES?

Via de algemene ziekteverzekering (wettelijke verzekering), kan iemand met diabetes in ons land rekenen op bepaalde financiële tegemoetkomingen. De verschillende mutualiteiten hebben daarnaast nog extra voordelen in hun aanbod via de aanvullende ziekteverzekering.

LIEN DIERCKX, PODOLOOG-DIABETES-EDUCATOR, MEDEWERKER KENNISCENTRUM – INFOLIJN, DIABETES LIGA VZW

BESTAAN ER PRIVÉVERZEKERINGEN VOOR PERSONEN MET DIABETES?

PRIVÉVERZEKERINGEN EN DIABETES: EEN BIJKOMEND VOORDEEL?

Voor personen met diabetes kunnen medische kosten zwaar doorwegen in het dagelijkse leven. De algemene ziekteverzekering (wettelijke verzekering) en de mutualiteiten helpen personen met diabetes al op weg, maar er bestaan ook nog privéverzekeringen, zoals een aanvullende hospitalisatieverzekering. Vandaag helpen wij jou door de wereld van privéverzekeringen voor diabetes.

De verzekeringswereld is complex. Het verzamelen van alle gedetailleerde informatie over privéverzekeringen was dan ook geen simpele opdracht. Alle informatie die je hier kan lezen is verzameld via gesprekken met de vermelde verzekeringsmaatschappijen, verzekeringsmakelaars en openbare documenten. Dit artikel is dan ook een illustratief voorbeeld van de meest interessante privéverzekeringen voor personen met diabetes. De waarborgen voor gezinsleden zonder diabetes zien er vaak heel anders uit. Weet dat er nog andere opties beschikbaar zijn.

WAT IS EEN PRIVÉVERZEKERING?

De Belgische overheid heeft vastgelegd dat iedere Belgische inwoner een verzekering moet hebben voor ziektekosten. Deze verzekering is verplicht en moet je aanvragen bij de instanties die hiervoor gemaakt zijn,

Een hospitalisatieverzekering komt normaal gezien alleen tussen in de kosten voor, tijdens of na een ziekenhuisopname. Er bestaat wel een bijzondere polis die interessant kan zijn voor personen met diabetes, namelijk de 'Zware

Naast de basisverzekering biedt iedere mutualiteit ook nog extra voordelen (= aanvullende ziekteverzekering). Deze voordelen, ook wel tegemoetkomingen genoemd, verschillen per mutualiteit. In dit artikel verzamelden we de algemene voordelen voor Vlaanderen.

We lijsten voor jou een aantal 'diabetes' voordelen op. Treur niet wanneer nu **nét** jouw mutualiteit het minste voordelen lijkt te hebben. Diabetes is niet het enige waar financiële voordelen aan gekoppeld zijn. Mutualiteiten bieden ook andere belangrijke



DIABETESVOORDELEN OP EEN RIJTJE

De tegemoetkomingen voor personen met diabetes kunnen gaan van kortingen op de aankoop van diabetesmateriaal tot financiële ondersteuning van je consultaties bij bv. de podoloog, de diëtist ... Hou er rekening mee dat de extra voordelen op ieder moment kunnen veranderen. Elke mutualiteit is vrij om een bijkomend voordeel wel of niet aan te bieden en kan dit bijgevolg op elk moment wijzigen of afschaffen.

ARTIKEL: WAT DOET JOUW MUTUALITEIT VOOR DIABETES?



	Kamp Diabetes Liga	Lidgeld Diabetes Liga	Diabetes- materiaal	Mobiele app	Voet- verzorging	Diëtist	Bewegen	Extra voor diabetes
Helan	€ 75	€ 60	30% Helan zorgwinkel	€ 20	4 x € 5	€ 25 + max. € 60 (combi raadplegingen en lidgeld Diabetes Liga)	/	/
Neutraal Ziekenfonds Vlaanderen	10 x € 5 / dag	€ 30	Comfoplus	/	65+: 5 x € 5	4 x € 10	€ 30 / jaar (BOV)	/
Vlaams & Neutraal ziekenfonds	24 x € 5 / dag	€ 30	Comfoplus	1 x € 20	60+: 5 x € 5	5 x € 10	/	/
Christelijke mutualiteit	20 x € 5 / dag	/	10% - 35% Goed thuiszorgwinkel (tot € 250)	€ 20	4 x € 5	1 x € 40 (min. 4 x)	/	Leefstijl- programma diabetes type 2 (vanaf 2023) 1 x gezondheids- consulent
Liberaal mutualiteit	14 x € 22 / overnachting	JA	50% (samen met lidgeld Diabetes Liga tot € 150)	€ 20	6 x € 4	/	/	/
Solidaris	/	/	50% (tot € 300)	/	4 x € 3.15	Hoge cholesterol of BMI >25: 6 x € 5	/	/



Toegang tot de gezondheidszorg



Rijbewijs



Verzekeringen



Tewerkstelling



Financiële tussenkomsten



Diabeteszorg op **school**



Diabetesmateriaal tijdens **vliegtuigreis**

GOED NIEUWS! 2 NIEUWE KB'S DIE DE DIABETESZORG VERGEMAKKELIJKEN

- **Nieuwe wet 'bekwame helper' trad op 18 maart 2024 in voege**
- **Maar ook de nieuwe wet 'activiteiten van het dagelijks leven'**

2 wettelijke kaders die **niet-medisch personeel beschermen** bij het **uitvoeren van bepaalde zorghandelingen**

Meer info: diabetes.be/bekwamehelper



HULP BIJ DIABETESZORG: WIE MAG WAT DOEN?

Voor niet-medisch personeel



De Diabetes Liga ijverde lang voor het invoeren van een beter wettelijk kader rond het uitvoeren van bepaalde zorghandelingen (bijvoorbeeld glucosemeting of toediening insuline) **door niet-medisch personeel**. Dit is belangrijk in bijvoorbeeld scholen, kinderopvang, jeugdwerkingen of voorzieningen voor personen met een beperking. We zijn dan ook verheugd dat er sinds 18 maart 2024 een nieuwe wet hierrond in voege trad.

Onderstaande tabel geeft een overzicht wie, naast het bevoegd medisch personeel, welke handelingen mag stellen. Het spreekt voor zich dat er aan bepaalde voorwaarden voldaan moet worden bij het uitvoeren van deze handelingen.

Meer informatie, zoals voorwaarden en de procedure, vind je in de uitgebreide documenten van Statuut Bekwame Helper en Activiteiten van het Dagelijks Leven (zie website www.diabetes.be/bekwamehelper)

HANDELING	MAG UITGEVOERD WORDEN DOOR	WETTELIJK KADER
Capillaire glucosemeting bij personen met diabetes (vingerprik)	Iedereen	Activiteiten van het Dagelijks Leven ³
Orale medicatie toedienen	Iedereen	Activiteiten van het Dagelijks Leven ³
Insuline toedienen	Bekwame Helper	Bekwame helper ²
Glucagon toedienen (bij ernstige hypoglycemie): Glucagen® (inspuiting) of Baqsimi® (neusspray)	Iedereen	Hulp aan personen in nood ¹
Plaatsen van continue glucosesensor	Iedereen	Is geen voorbehouden verpleegkundige handeling

1. Art. 422bis van het Strafwetboek (Schuldig hulpverzuim)

2. KB Bekwame Helper van 8 maart 2024

3. KB Activiteiten van het Dagelijks Leven van 8 maart 2024.



Toegang tot de gezondheidszorg



Rijbewijs



Verzekeringen



Tewerkstelling



Financiële tussenkomsten



Diabeteszorg op **school**



Diabetesmateriaal tijdens **vliegtuigreis**

Diabetesmateriaal tijdens vliegtuigreis




- Diabetesmateriaal in **handbagage**



- Geen vloeistoffen > 100 ml



- Vloeistoffen in **afsluitbare zak**, alle medicatie best met verpakking en bijsluiter



- Security Declaration – arts
- FreeStyle Libre – Medisch certificaat
- CGM en pompen: specifieke aandachtspunten (zie artikel)

Waar steek ik mijn diabetesmateriaal?



Waarom geen diabetesmateriaal in bagageruim?



In het bagageruim kan de temperatuur onder 0 gaan

→ Bevroren insuline verliest werking!



Bagage kan zoek raken

Handbagage heb je letterlijk, steeds bij de hand



MEDICAL CERTIFICATE - CERTIFICAT MÉDICAL - MEDISCH CERTIFICAAT - CERTIFICADO MÉDICO

EN - The FreeStyle Libre is a medical device that allows the monitoring of the glucose concentration for patients with diabetes.
FR - Le FreeStyle Libre est un dispositif médical qui permet le suivi du taux de glucose pour les patients diabétiques.
NL - De FreeStyle Libre is een medisch hulpmiddel dat de opvolging van het glucosegehalte toelaat voor diabetespatiënten.
ES - FreeStyle Libre es un dispositivo médico que permite la monitorización de la concentración de glucosa en los pacientes con diabetes.

Date / Date / Datum / Fecha : / /

I the undersigned / Je soussigné(e) / Ondergetekende / El abajo firmante :

Surname / Nom / Naam / Apellido:

First name / Prénom / Voornaam / Nombre:

Date of birth / Date de naissance / Geboortedatum / Fecha de nacimiento : / /

EN - The patient must carry at all times the following material
FR - Le patient doit toujours emporter avec lui le matériel suivant

NL - De patiënt moet altijd het volgende materiaal ter beschikking hebben
ES - El paciente debe llevar consigo el siguiente material en todo momento

FreeStyle Libre sensor (applicator + sterile sensor)
Conservation: between 4°C and 25°C



FreeStyle Libre reader
Conservation: between -20°C and 60°C



EN - The treatment of this patient requires the daily use of a FreeStyle Libre system (reader + sensor) to monitor his/her glucose level and should not, under any circumstances, be interrupted. In order for the patient to avoid removing his/her sensor and to maintain a proper functioning of his/her FreeStyle Libre system, he/she should not be exposed to some full-body scanners (i.e. x-ray and millimeter radio-wave). Common electrostatic (ESD) and electromagnetic interference (EMI), including conventional airport metal detectors however do not present any problems. Should there be any doubt about the security scan the patient is going through, please proceed to another type of screening.

FR - Le traitement de ce patient exige l'usage quotidien du système FreeStyle Libre afin de surveiller son taux de glucose et ne doit en aucun cas être interrompu. Pour éviter que le patient retire son capteur et pour maintenir le bon fonctionnement de son système FreeStyle Libre, il/elle ne doit pas être exposé(e) à certains scanners corporels (par exemple : radiographie et ondes millimétriques). Cependant, les interférences électrostatiques (ESD) et électromagnétiques (EMI), y compris les détecteurs de métaux aéroportuaires conventionnels, ne posent aucun problème. En cas de doute sur le type de scan par lequel le patient doit passer, merci de choisir un autre type de contrôle.

NL - Voor deze patiënt is het absoluut noodzakelijk om dagelijks gebruik te maken van het FreeStyle Libre-systeem om zijn glucosegehalte te controleren. Om te voorkomen dat de patiënt zijn/haar sensor verwijdert en om een correcte werking van het FreeStyle Libre-systeem te garanderen, dient hij/zij niet te worden blootgesteld aan bepaalde full-body scanners (bijvoorbeeld met röntgenstraling of millimetergolven). Normale elektrostatische (ESD) en elektromagnetische (EMI) storing, waaronder metaaldetectoren op luchthavens, leveren echter geen problemen op. Bij enige twijfel over het type scan de patiënt wordt blootgesteld, gelieve een andere vorm van controle te verrichten.

ES - El tratamiento de este paciente requiere el uso diario del sistema FreeStyle Libre para controlar su nivel de glucosa. Este control no deberá interrumpirse bajo ninguna circunstancia. Para que el paciente evite quitar su sensor y mantener un funcionamiento adecuado de su sistema FreeStyle Libre, no debe exponerse a algunos escáneres de cuerpo entero (es decir, radiografías y ondas de radio milimétricas). La interferencia electrostática (ESD) e interferencia electromagnética (EMI) normal, incluidos los detectores de metales en los aeropuertos, no presentan ningún problema. En caso de cualquier duda sobre el tipo de exposición a que el paciente está expuesto, realice otro tipo de control.

Signature / Stamp

.....



Binnen NL 0600 022828 Mo-Fr 08:30 - 17:00.

Bel vanuit het buitenland naar +31 88 822 23 55 (international tariff).
From abroad, please dial +31 88 822 23 55 (international cost).
Depuis l'étranger pour tout renseignement faites le +31 88 822 23 55 (tarif international).
Si desea obtener información y llama desde el extranjero, marque el +31 88 822 23 55 (tarifa internacional).

ADC-24384 v1.0 06/20



Diabetes Info 4 - 2020

Diabetes Info magazine

- Verstandig gebruik van insuline bij diabetes type 1: 10 tips
- Diabetes, ketonen en sport: de drie musketiers of hell's angels?
- Insulinepomp en sensor: tips voor op reis
- Diakids: voor ouders van kinderen of jongeren met diabetes

SECURITY DECLARATION:

Mrs/Miss/Mr

born the

needs vials, syringes and needles for a medical treatment.

Attending physician:

(stamp, signature)

Date: .. / .. / 20..

Steun ons, word lid!

5 REDENEN WAAROM

1. **Kom op voor diabetes.** Je versterkt onze stem en impact in beleidsdossiers. Je stimuleert verbetering.
2. **Een warm nest, dicht bij jou.** Je ontmoet dicht bij huis lotgenoten en hun familie voor tips, ervaringen en leuke momenten.
3. **Blijf op de hoogte en stel je vragen.** Je krijgt de nieuwste informatie over diabetes via ons ledenmagazine, website, nieuwsbrieven ...
4. **Vind je buddy.** Je ziet, leest en voelt dat je niet de enige bent met diabetes. Je staat er niet alleen voor!
5. **Tot 30% minder betalen op shop.diabetes.be en activiteiten en ledenvoordelen bij partners.**

Heb je diabetes in de familie? Steun ons en word lid voor **€ 35 per jaar**, dat is nog geen € 3 per maand.

Tip: sommige ziekenfondsen betalen vanuit hun aanvullende verzekering (waarvan je automatisch lid bent als je je lidgeld betaalt) het lidgeld van de Diabetes Liga (deels) terug. Vraag ernaar bij je eigen ziekenfonds.





VRAGEN?